

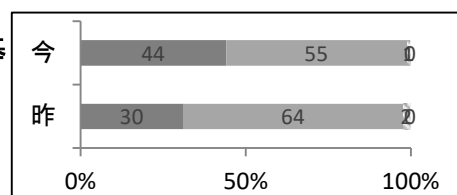
# 令和7年度 学校評価調査(生徒)結果一覧

回答 1…よく当てはまる 2…だいたい当てはまる 3…あまり当てはまらない 4…当てはまらない

Q1

学校として、スクールミッション、スクールポリシーに基づいた教育活動が実施されている

回答	1	2	3	4
回答数	199	247	4	1



(1+2の割合)  
上段今年度  
下段前年度

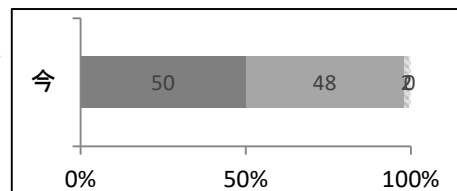
99%  
98%

(新)

Q2

学校として、地域や伝統などに根ざした特色ある学校づくりに取り組んでいる

回答	1	2	3	4
回答数	226	216	7	2

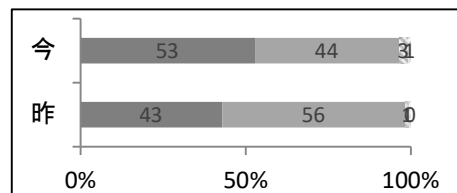


98%  
なし

Q3

生徒にとって、学校生活は充実している

回答	1	2	3	4
回答数	238	197	13	3

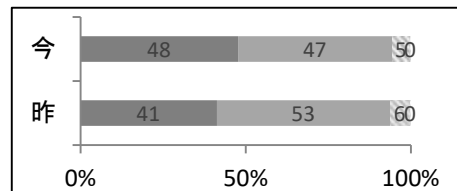


96%  
98%

Q4

生徒に対して、災害・非常時の避難方法や連絡方法は伝えられている

回答	1	2	3	4
回答数	215	211	24	1

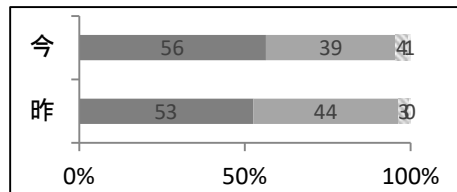


94%  
94%

Q5

保護者に対して、学校便り、メール配信などによって、学校の情報は適切に伝えられている

回答	1	2	3	4
回答数	254	177	17	3

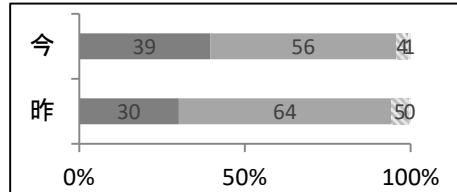


96%  
96%

Q6

生徒にとって、学ぶ意欲を引き出し、学力を身に付けられるような授業が行われている

回答	1	2	3	4
回答数	178	254	16	3

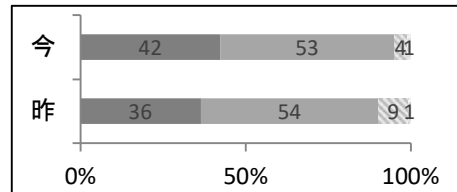


96%  
94%

Q7

科目選択や学習の取り組み、評価規定の確認に関して、シラバス(学習の手引き)が活用されている

回答	1	2	3	4
回答数	191	238	18	4

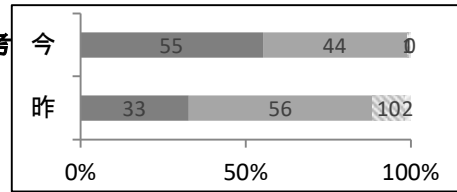


95%  
90%

Q8

学校として、課題を発見し解決に向かい論理的に思考する探究活動が行われている

回答	1	2	3	4
回答数	249	197	4	1

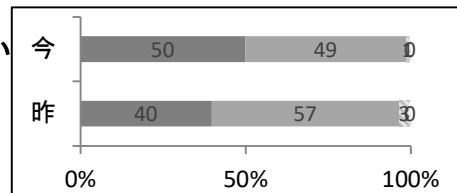


99%  
98%

Q9

本校の教育課程や選択科目は自分の進路に適している

回答	1	2	3	4
回答数	225	220	5	1

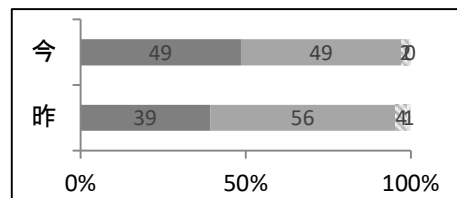


99%  
97%

### Q10

生徒にとって、進路目標の明確化に向けた適切な指導が行われている

回答	1	2	3	4
回答数	219	220	11	1



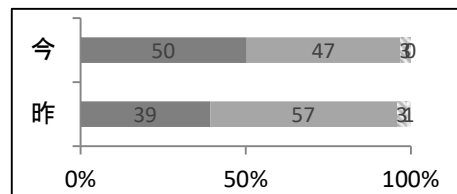
(1+2の割合)  
上段今年度  
下段前年度

97%  
95%

### Q11

課外講習は、進路希望実現のために役立っている

回答	1	2	3	4
回答数	227	210	14	0

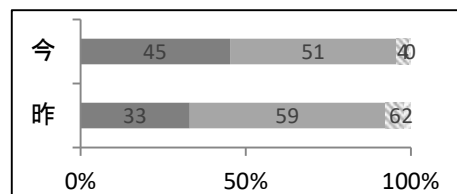


97%  
96%

### Q12

「進路の手引」は、進路希望実現のために役に立っている

回答	1	2	3	4
回答数	204	228	18	1

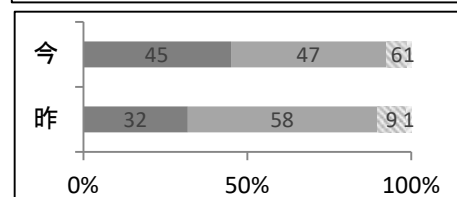


96%  
92%

### Q13

生徒にとって、挨拶やマナーなどの基本的生活習慣の確立に関する指導が行われている

回答	1	2	3	4
回答数	203	214	29	5

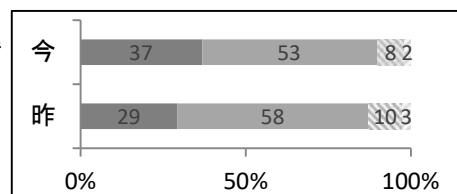


92%  
90%

### Q14

学校として、日頃からいじめの早期発見に取り組んでいる

回答	1	2	3	4
回答数	166	239	38	8

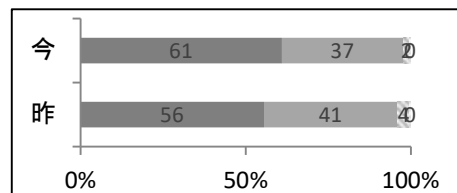


90%  
87%

### Q15

学校として、部活動は活発に行われている

回答	1	2	3	4
回答数	275	166	9	1

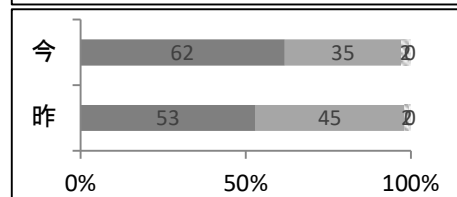


98%  
96%

### Q16

学校として、生徒会活動は活発に行われている

回答	1	2	3	4
回答数	279	160	11	1

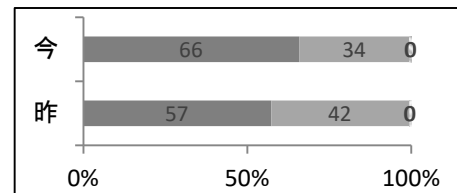


97%  
98%

### Q17

自分にとって、有意義な学校行事がある

回答	1	2	3	4
回答数	297	152	2	0

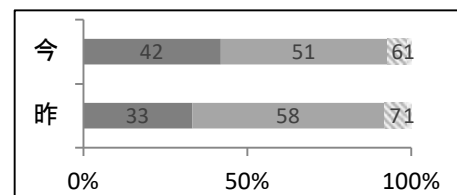


100%  
99%

### Q18

交通ルール遵守の指導が行われている

回答	1	2	3	4
回答数	189	229	28	5

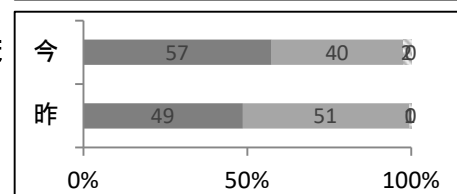


93%  
92%

### Q19

学校として、生徒のケガや病気に適切に対応し、健康の保持増進を図っている

回答	1	2	3	4
回答数	259	181	11	0

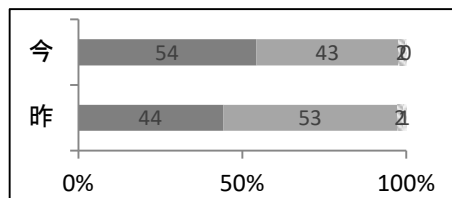


98%  
99%

**Q20**

生徒にとって、教員やカウンセラーが必要な時に相談に応じてくれる体制ができている

回答	1	2	3	4
回答数	245	196	9	1



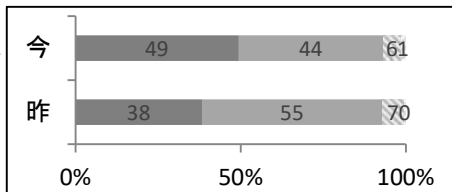
(1+2の割合)  
上段今年度  
下段前年度

98%  
97%

**Q21**

ゴミの分別処理・ゴミ拾いなどの校舎内外の清掃や環境美化の指導に取り組んでいる

回答	1	2	3	4
回答数	223	197	25	6

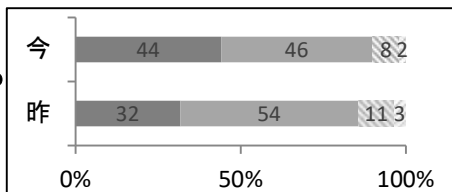


93%  
93%

**Q22**

校舎やグラウンドなどの施設や設備は整備されている

回答	1	2	3	4
回答数	199	207	37	8

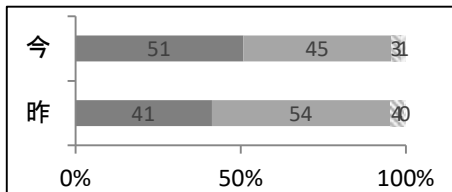


90%  
86%

**Q23**

生徒は先生方の関係において思いやりを感じている

回答	1	2	3	4
回答数	229	203	13	6

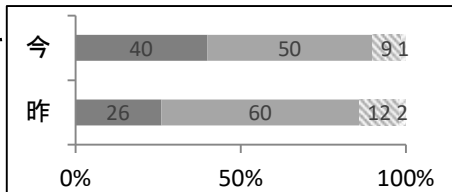


96%  
95%

**Q24**

生徒は先生方から高い期待をかけられていると感じている

回答	1	2	3	4
回答数	180	226	39	6

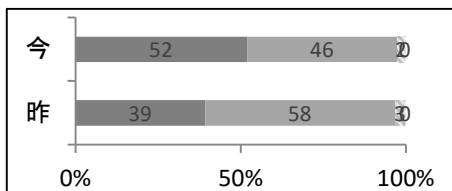


90%  
86%

**Q25**

学校の活動で生徒が活躍・貢献できる場面があると感じている(新規設問)

回答	1	2	3	4
回答数	234	206	9	2



98%  
97%

年度	回答数	回答率
R7	451	96%
R6	436	92%