

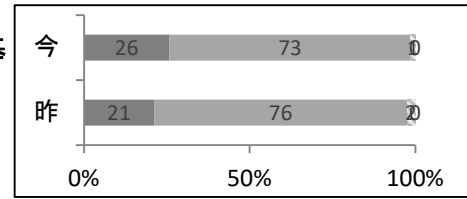
令和7年度 学校評価調査(保護者)結果一覧

回答 1…よく当てはまる 2…だいたい当てはまる 3…あまり当てはまらない 4…当てはまらない

Q1

学校として、スクールミッション、スクールポリシーに基づいた教育活動が実施されている

回答	1	2	3	4
回答数	80	226	4	0



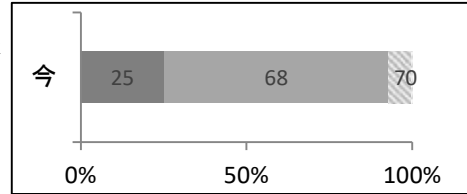
(1+2の割合)
上段今年度
下段前年度

99%
98%

(新) Q2

学校として、地域や伝統などに根ざした特色ある学校づくりに取り組んでいる

回答	1	2	3	4
回答数	78	210	21	1

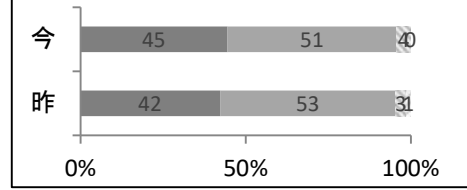


93%
なし

Q3

生徒の学校生活は充実している

回答	1	2	3	4
回答数	138	159	13	0

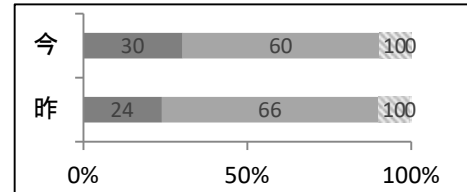


96%
96%

Q4

保護者に対して、災害・非常時の避難方法や連絡方法は伝えられている

回答	1	2	3	4
回答数	94	186	30	0

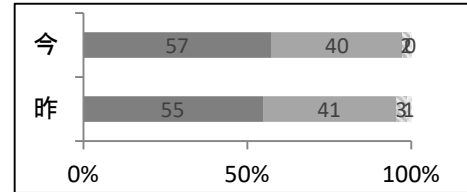


90%
90%

Q5

保護者に対して、学校便り、メール配信などによって、学校の情報は適切に伝えられている

回答	1	2	3	4
回答数	178	124	7	1

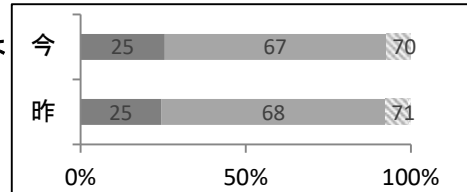


97%
96%

Q6

生徒の学ぶ意欲を引き出し、学力を身に付けられるような授業が行われている

回答	1	2	3	4
回答数	79	208	23	0

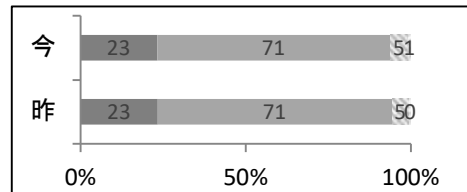


93%
93%

Q7

科目選択や学習の取り組み、評価規定の確認に関して、シラバス(学習の手引き)が活用されている

回答	1	2	3	4
回答数	72	219	17	2

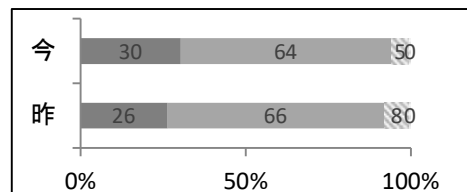


94%
94%

Q8

生徒の進路目標の明確化に向けた適切な指導が行われている

回答	1	2	3	4
回答数	94	198	17	1

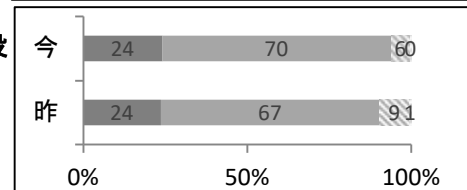


94%
92%

Q9

「進路の手引」は、お子様の進路希望実現のために役に立っている

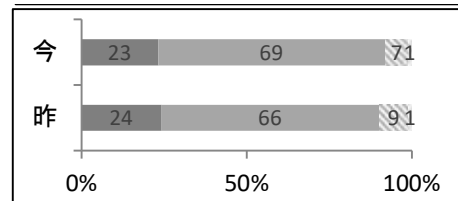
回答	1	2	3	4
回答数	75	216	18	1



94%
90%

Q10 生徒に対して、挨拶やマナーなどの基本的生活習慣の確立に関する指導が行われている

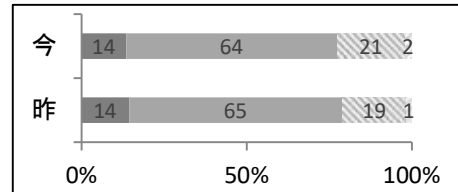
回答	1	2	3	4
回答数	72	213	22	3



(1+2の割合)
上段今年度
下段前年度

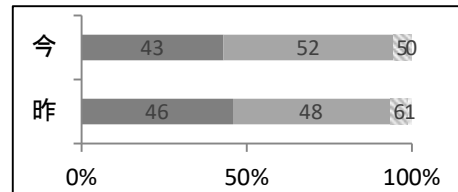
Q11 学校として、いじめの問題に対する取組方針が保護者と共有されている

回答	1	2	3	4
回答数	42	198	64	6



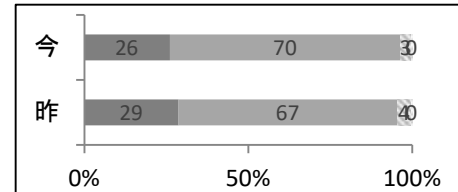
Q12 学校として、部活動は活発に行われている

回答	1	2	3	4
回答数	133	160	17	0



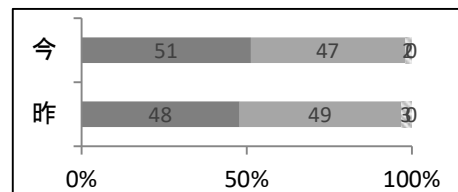
Q13 学校として、生徒会活動は活発に行われている

回答	1	2	3	4
回答数	81	218	10	1



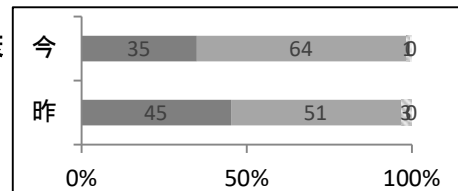
Q14 生徒にとって、有意義な学校行事がある

回答	1	2	3	4
回答数	159	145	6	0



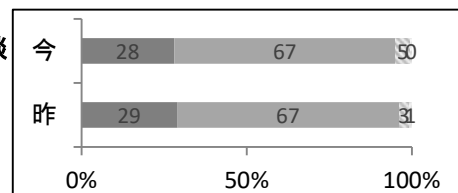
Q15 学校として、生徒のケガや病気に適切に対応し、健康の保持増進を図っている

回答	1	2	3	4
回答数	108	197	4	1



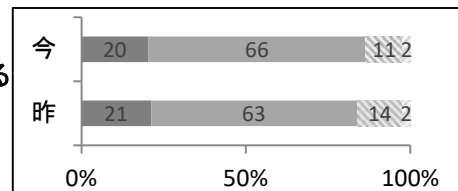
Q16 生徒に対して、教員やカウンセラーが必要な時に相談に応じてくれる体制ができている

回答	1	2	3	4
回答数	87	208	14	1



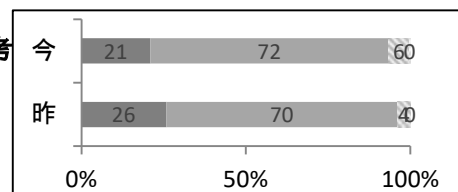
Q17 校舎やグラウンドなどの施設や設備は整備されている

回答	1	2	3	4
回答数	63	205	35	7



Q18 学校として、課題を発見し解決に向かい論理的に思考する探究活動が行われている

回答	1	2	3	4
回答数	80	218	12	0



年度	回答数	回答率
R7	310	66%
R6	334	71%