

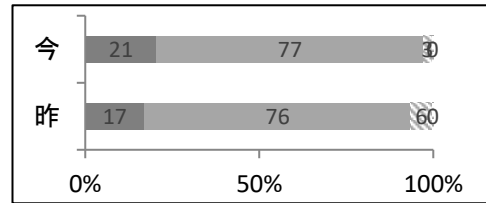
令和5年度 学校評価調査(保護者)結果一覧

回答 1…よく当てはまる 2…だいたい当てはまる 3…あまり当てはまらない 4…当てはまらない

Q1

学校として、スクールミッション、スクールポリシーに基づいた教育活動が実施されている

回答	1	2	3	4
回答数	64	239	8	1



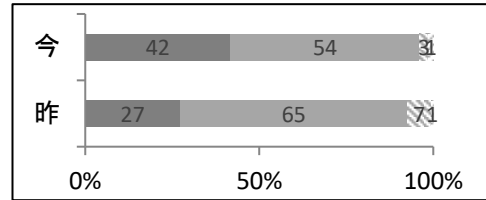
(1+2の割合)
上段今年度
下段前年度

97%
93%

Q2

生徒の学校生活は充実している

回答	1	2	3	4
回答数	130	170	8	4

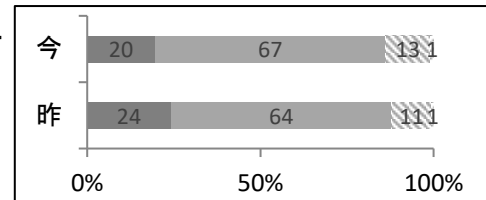


96%
93%

Q3

保護者に対して、災害・非常時の避難方法や連絡方法は伝えられている

回答	1	2	3	4
回答数	61	208	40	3

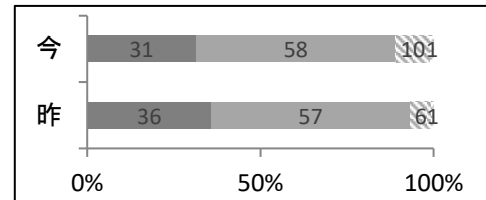


86%
88%

Q4

保護者に対して、学校便り、メール配信などによって、学校の情報は適切に伝えられている

回答	1	2	3	4
回答数	98	180	31	3

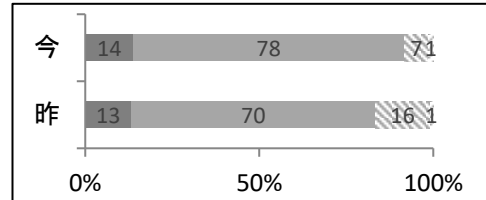


89%
93%

Q5

生徒の学ぶ意欲を引き出し、学力を身に付けられるような授業が行われている

回答	1	2	3	4
回答数	43	243	22	4

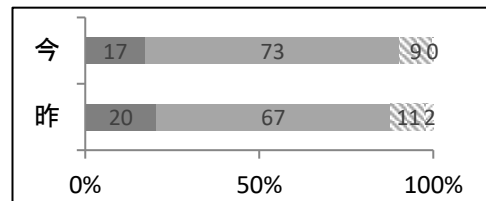


92%
83%

Q6

科目選択や学習の取り組み、評価規定の確認に関して、シラバス(学習の手引き)が活用されている

回答	1	2	3	4
回答数	54	228	29	1

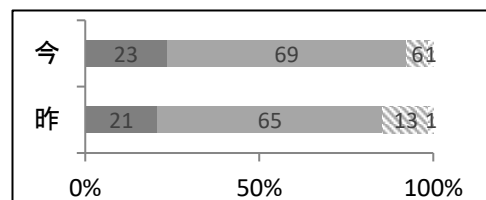


90%
88%

Q7

生徒の進路目標の明確化に向けた適切な指導が行われている

回答	1	2	3	4
回答数	73	215	20	4

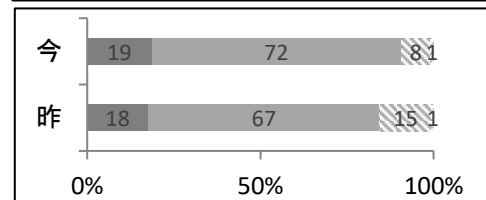


92%
85%

Q8

「進路の手引」は、お子様の進路希望実現のために役に立っている

回答	1	2	3	4
回答数	58	225	26	3

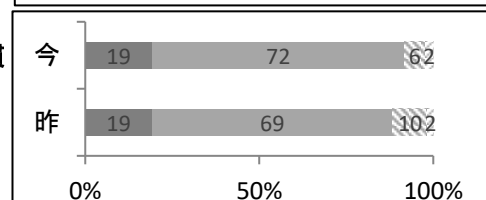


91%
85%

Q9

生徒に対して、挨拶やマナーなどの基本的な生活習慣の確立に関する指導が行われている

回答	1	2	3	4
回答数	60	226	19	7

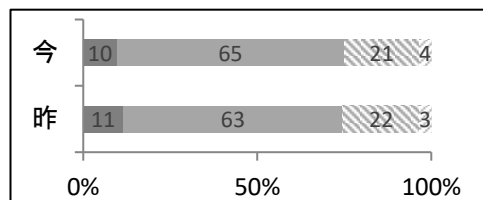


92%
88%

(1+2の割合)
上段今年度
下段前年度

Q10 学校として、いじめの問題に対する取組方針が保護者と共有されている

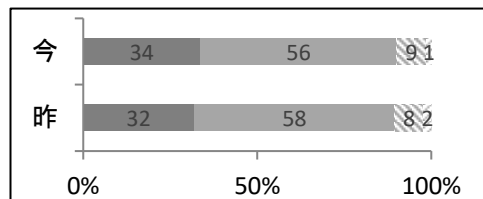
回答	1	2	3	4
回答数	30	204	67	11



75%
75%

Q11 学校として、部活動は活発に行われている

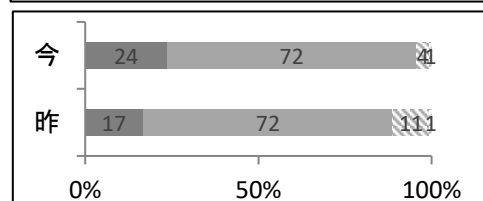
回答	1	2	3	4
回答数	105	176	27	4



90%
89%

Q12 学校として、生徒会活動は活発に行われている

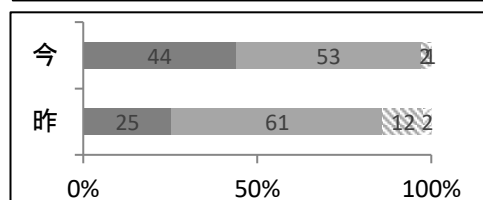
回答	1	2	3	4
回答数	74	224	12	2



96%
89%

Q13 生徒にとって、有意義な学校行事がある

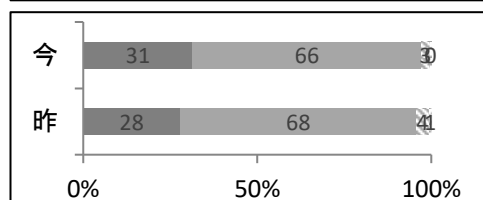
回答	1	2	3	4
回答数	137	166	7	2



97%
86%

Q14 学校として、生徒のケガや病気に適切に対応し、健康の保持増進を図っている

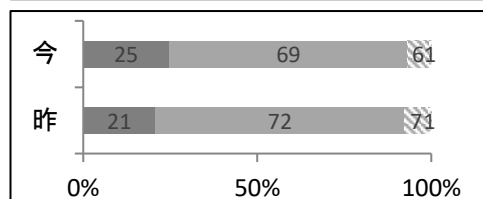
回答	1	2	3	4
回答数	98	205	8	1



97%
96%

Q15 生徒に対して、教員やカウンセラーが必要な時に相談に応じてくれる体制ができている

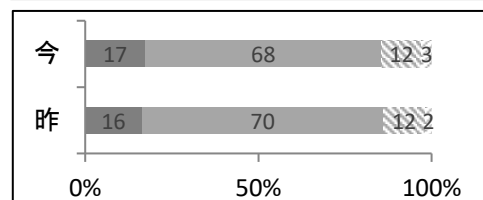
回答	1	2	3	4
回答数	77	214	19	2



93%
92%

Q16 校舎やグラウンドなどの施設や設備は整備されている

回答	1	2	3	4
回答数	54	213	36	9



86%
86%

年度	回答数	回答率	拒否
R5	315	66%	3
R4	332	70%	9